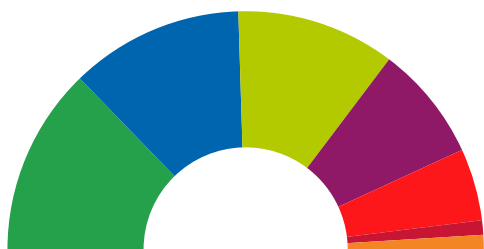


Araba / Álava

Escrutado: 100%

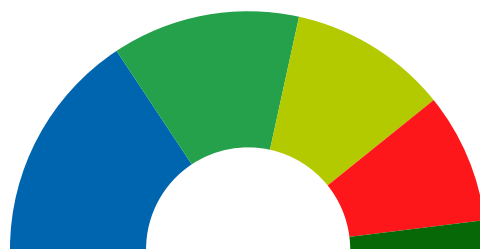
	2015		2011	
Total votantes	163.310	65,65%	63,63%	
Abstención	85.450	34,35%	36,37%	
Votos nulos	2.621	1,60%	2,34%	
Votos en blanco	2.653	1,65%	2,74%	

Procuradores a elegir: 51



2015

Candidaturas	Votos	Proc.
EAJ-PNV	34.705 21,60%	13
PP	35.335 21,99%	12
EH Bildu	32.716 20,36%	11
PODEMOS	23.393 14,56%	8
PSE-EE (PSOE)	17.991 11,20%	5
IRABAZI	5.953 3,70%	1
C's	4.982 3,10%	1
IKUNE	1.764 1,10%	
UPyD	1.079 0,67%	
VOX	118 0,07%	



2011

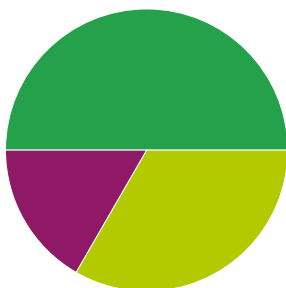
Proc.	Votos	Candidaturas
13	36.224 23,72%	EAJ-PNV
16	39.652 25,96%	PP
11	32.004 20,95%	BILDU
9	24.912 16,31%	PSE-EE (PSOE)
	2.747 1,80%	UPyD
2	6.253 4,09%	EB-B
	4.174 2,73%	ARALAR
	1.939 1,27%	PUM+J
	650 0,43%	B-LV

Ayala

Escrutado: 100%

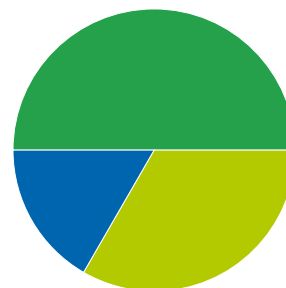
	2015		2011
Total votantes	18.192	65,35%	68,00%
Abstención	9.645	34,65%	32,00%
Votos nulos	321	1,76%	2,41%
Votos en blanco	315	1,76%	2,37%

Procuradores a elegir: 6



2015

Candidaturas	Votos	Proc.
EAJ-PNV	5.752 32,19%	3
EH Bildu	5.053 28,27%	2
PODEMOS	2.477 13,86%	1
PSE-EE (PSOE)	1.534 8,58%	
PP	1.302 7,29%	
IKUNE	1.045 5,85%	
C's	183 1,02%	
IRABAZI	176 0,98%	
VOX	34 0,19%	



2011

Proc.	Votos	Candidaturas
3	6.391 34,44%	EAJ-PNV
2	6.104 32,89%	BILDU
	2.086 11,24%	PSE-EE (PSOE)
1	2.320 12,50%	PP
	570 3,07%	ARALAR
	395 2,13%	EB-B
	251 1,35%	B-LV

Último procurador asignado: EAJ-PNV

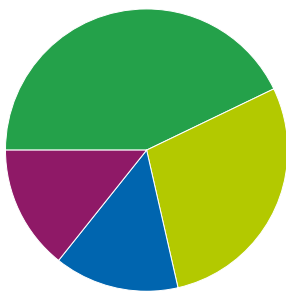
Siguiente procurador sin asignar: EH Bildu a 700 votos

Tierras Esparsas

Escrutado: 100%

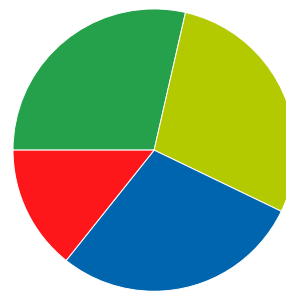
	2015		2011	
Total votantes	24.234	70,12%	70,88%	
Abstención	10.327	29,88%	29,12%	
Votos nulos	546	2,25%	2,34%	
Votos en blanco	547	2,31%	2,50%	

Procuradores a elegir: 7



2015

Candidaturas	Votos	Proc.
EAJ-PNV	8.145 34,38%	3
EH Bildu	6.040 25,50%	2
PP	3.703 15,63%	1
PODEMOS	2.281 9,63%	1
PSE-EE (PSOE)	1.895 8,00%	
C's	540 2,28%	
IRABAZI	453 1,91%	
VOX	84 0,35%	



2011

Proc.	Votos	Candidaturas
2	7.720 31,91%	EAJ-PNV
2	6.438 26,61%	BILDU
2	5.379 22,23%	PP
1	2.580 10,66%	PSE-EE (PSOE)
	630 2,60%	ARALAR
	444 1,84%	EB-B
	399 1,65%	B-LV

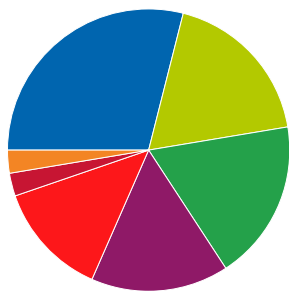
Último procurador asignado: PODEMOS
 Siguiendo procurador sin asignar: EAJ-PNV a 979 votos

Vitoria-Gasteiz

Escrutado: 100%

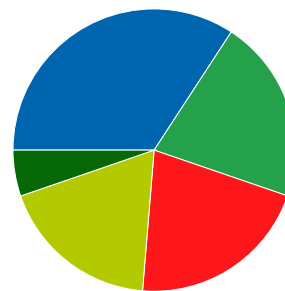
	2015		2011	
Total votantes	120.884	64,87%	61,57%	
Abstención	65.478	35,13%	38,43%	
Votos nulos	1.754	1,45%	2,33%	
Votos en blanco	1.791	1,50%	2,85%	

Procuradores a elegir: 38



2015

Candidaturas	Votos	Proc.
PP	30.330 25,46%	11
EH Bildu	21.623 18,15%	7
EAJ-PNV	20.808 17,47%	7
PODEMOS	18.635 15,64%	6
PSE-EE (PSOE)	14.562 12,22%	5
IRABAZI	5.324 4,47%	1
C's	4.259 3,58%	1
UPyD	1.079 0,91%	
IKUNE	719 0,60%	



2011

Proc.	Votos	Candidaturas
13	31.953 29,05%	PP
7	19.462 17,70%	BILDU
8	22.113 20,11%	EAJ-PNV
8	20.246 18,41%	PSE-EE(PSOE)
	2.747 2,50%	UPyD
2	5.414 4,92%	EB-B
	2.974 2,70%	ARALAR
	1.939 1,76%	PUM+J

Último procurador asignado: PP

Siguiente procurador sin asignar: EH Bildu a 436 votos